

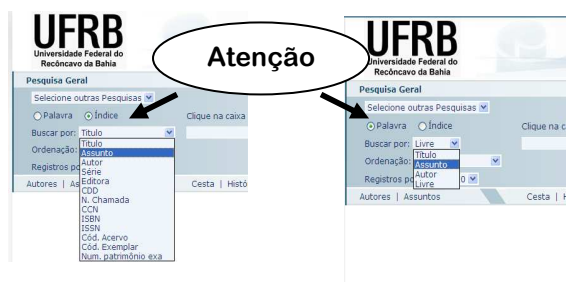
ORIENTAÇÕES PARA CONSULTA NA REDE PERGAMUM ARTIGOS E PERIÓDICOS

IMPORTANTE: Para recuperar periódicos e artigos no Setor de Periódicos é necessário apresentar o **TÍTULO, VOLUME, NÚMERO** (quando houver), **MÊS** e **ANO**.

1º Passo: Selecione a biblioteca e o tipo de obra (Periódicos e Artigos);



2º Passo: Em Pesquisa Geral, os periódicos e os artigos podem ser recuperados através do título, assunto, autor, livre, editora, CCN, ISSN e Cód. Acervo.



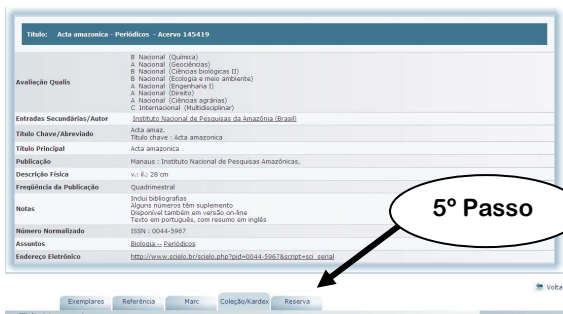
Atenção: As opções [Palavra] e [Índice] alteram o campo [Buscar por:] e diferencia também os resultados da pesquisa.

3º Passo: Faça a pesquisa desejada.

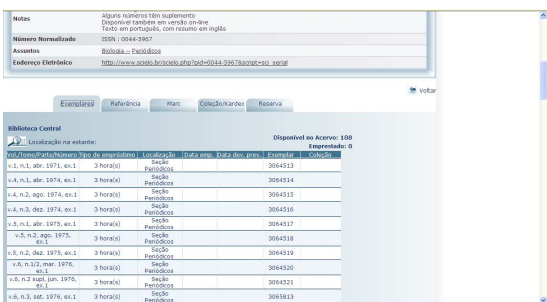


As revistas que estão disponíveis online possuem o link [Documentos online] logo abaixo do título e da referência. Através dele é possível acessar a revista, os fascículos e artigos no site da publicação ou em outras bases de dados.

4º Passo: clique sobre o título da revista para acessar as informações sobre a publicação e a coleção do Setor de Periódicos.

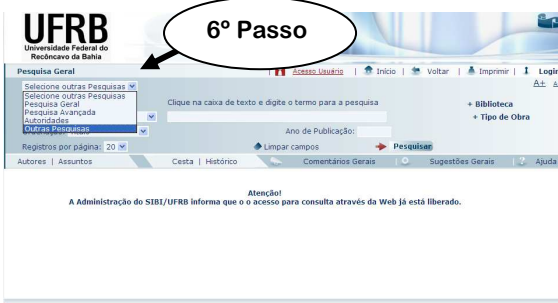


5º Passo: Na parte inferior da página existem 5 abas (Exemplares, Referência, Marc, Coleção/Kardex e Reserva). Clique sobre a aba e use a barra de rolagem para visualizar as informações.

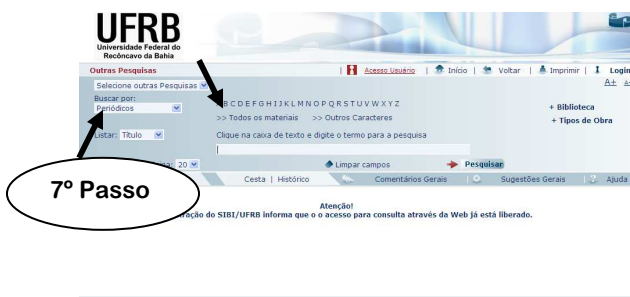


A aba “Exemplares” e “Coleção/Kardex” apresentam os fascículos disponíveis no acervo do Setor de Periódicos.

6º Passo: Para visualizar todos os títulos de periódicos catalogados no Pergamum selecione [Outras Pesquisas].



7º Passo: Selecione [Periódicos] no campo [Buscar por]. Clique em [Todos os materiais].



Os títulos aparecem listados em ordem alfabética. Clicando sobre o título aparecem as informações da revista. Do lado direito estão os links que permitem acessar a revista online.

Boa Pesquisa!